



ТЕРРИТОРИАЛЬНЫЙ ОРГАН  
ФЕДЕРАЛЬНОЙ СЛУЖБЫ  
ГОСУДАРСТВЕННОЙ СТАТИСТИКИ  
ПО РЕСПУБЛИКЕ ДАГЕСТАН

# РЫНОК ТОВАРОВ И УСЛУГ

январь – февраль 2024 года

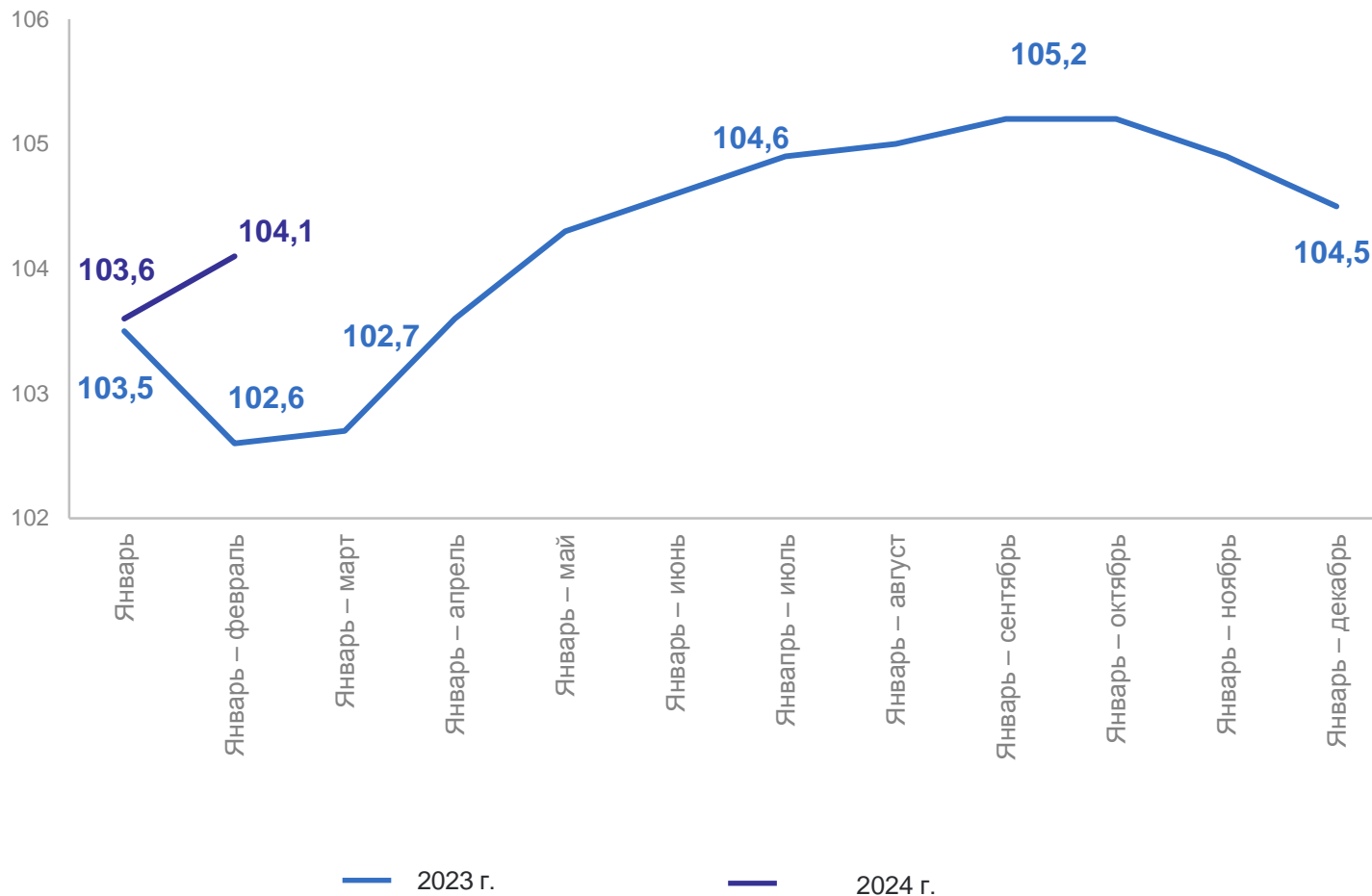
# СОДЕРЖАНИЕ

Оборот розничной торговли	3
Макроструктура оборота розничной торговли	4
Оборот розничной торговли торгующих организаций и продажа товаров на розничных рынках	5
Оборот розничной торговли крупных и средних торговых сетей	6
Товарные запасы в организациях розничной торговли	7
Оборот общественного питания	8
Структура оборота общественного питания	9
Объем платных услуг населению	10
Объем платных услуг населению по видам	11
Оборот оптовой торговли	12
Динамика оборота оптовой торговли	13

# ОБОРОТ РОЗНИЧНОЙ ТОРГОВЛИ

за январь – февраль 2024 г. в процентах  
к соответствующему периоду предыдущего года

ДАГЕСТАНСТАТ



Всего



**125,6**  
млрд рублей

в процентах  
к январю – февралю 2023 г.

**104,1 ↑**

# МАКРОСТРУКТУРА ОБОРОТА РОЗНИЧНОЙ ТОРГОВЛИ

ДАГЕСТАНСТАТ

январь – февраль 2024 г., в процентах  
к соответствующему периоду предыдущего года

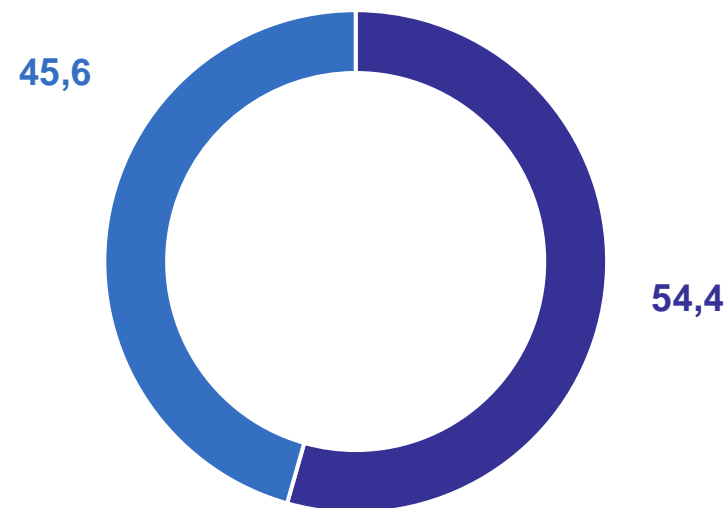
Пищевые продукты, включая напитки  
и табачные изделия

**68,3** млрд рублей **105,0** ↑

Непродовольственные товары

**57,3** млрд рублей **103,1** ↑

Макроструктура оборота розничной  
торговли, в процентах



- Пищевые продукты, включая напитки и табачные изделия
- Непродовольственные товары

# ОБОРОТ РОЗНИЧНОЙ ТОРГОВЛИ ТОРГУЮЩИХ ОРГАНИЗАЦИЙ И ПРОДАЖА ТОВАРОВ НА РОЗНИЧНЫХ РЫНКАХ

ДАГЕСТАНСТАТ

январь – февраль 2024 г. в процентах  
к соответствующему периоду предыдущего года

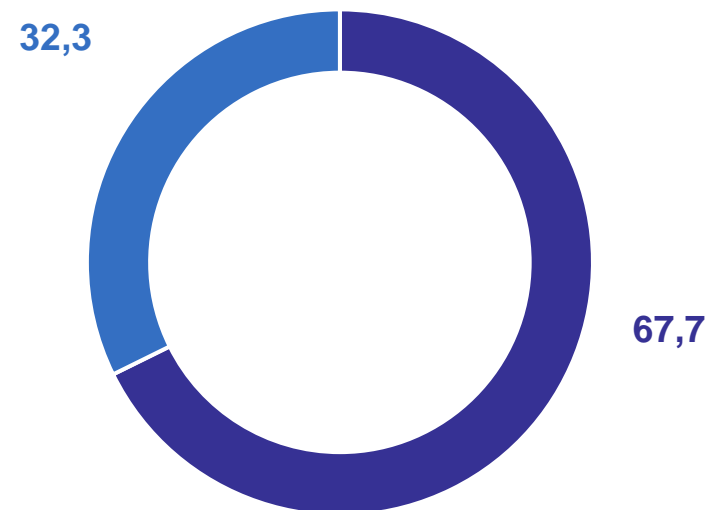
Торгующие организации и индивидуальные предприниматели вне рынков

85,0 млрд рублей      109,1 ↑

Розничные рынки и ярмарки

40,6 млрд рублей      95,0 ↓

Структура оборота розничной торговли, в процентах



- Торгующие организации и индивидуальные предприниматели
- Розничные рынки и ярмарки

# ОБОРОТ РОЗНИЧНОЙ ТОРГОВЛИ КРУПНЫХ И СРЕДНИХ ТОРГОВЫХ СЕТЕЙ

ДАГЕСТАНСТАТ

за январь – февраль 2024г.

Всего

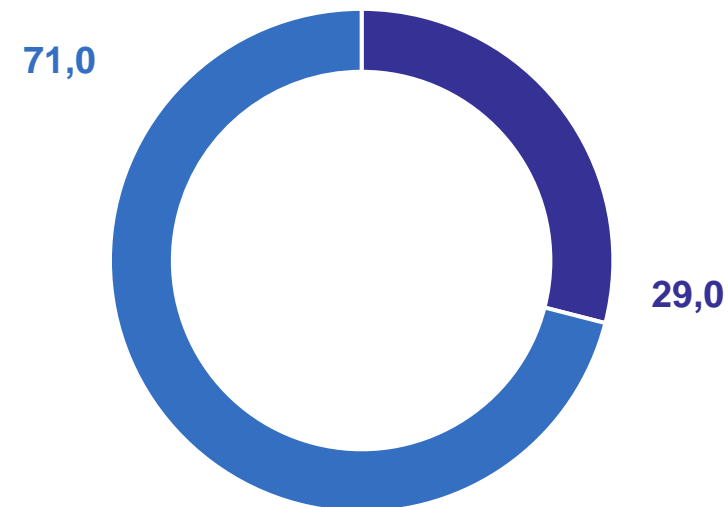


**12,4** млрд рублей

Оборот розничной торговли  
продовольственными товарами  
крупных и средних торговых сетей

**3,6** млрд рублей

Структура оборота розничной торговли крупных  
и средних торговых сетей, в процентах



- Оборот розничной торговли пищевыми продуктами, включая напитки, и табачными изделиями
- Оборот розничной торговли непродовольственными товарами

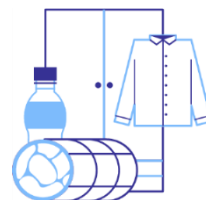
# ТОВАРНЫЕ ЗАПАСЫ В ОРГАНИЗАЦИЯХ РОЗНИЧНОЙ ТОРГОВЛИ

февраль 2024 г.

ДАГЕСТАНСТАТ

Запасы на конец месяца

**5,8** млрд рублей



в процентах к предыдущему месяцу

**108,5** ↑

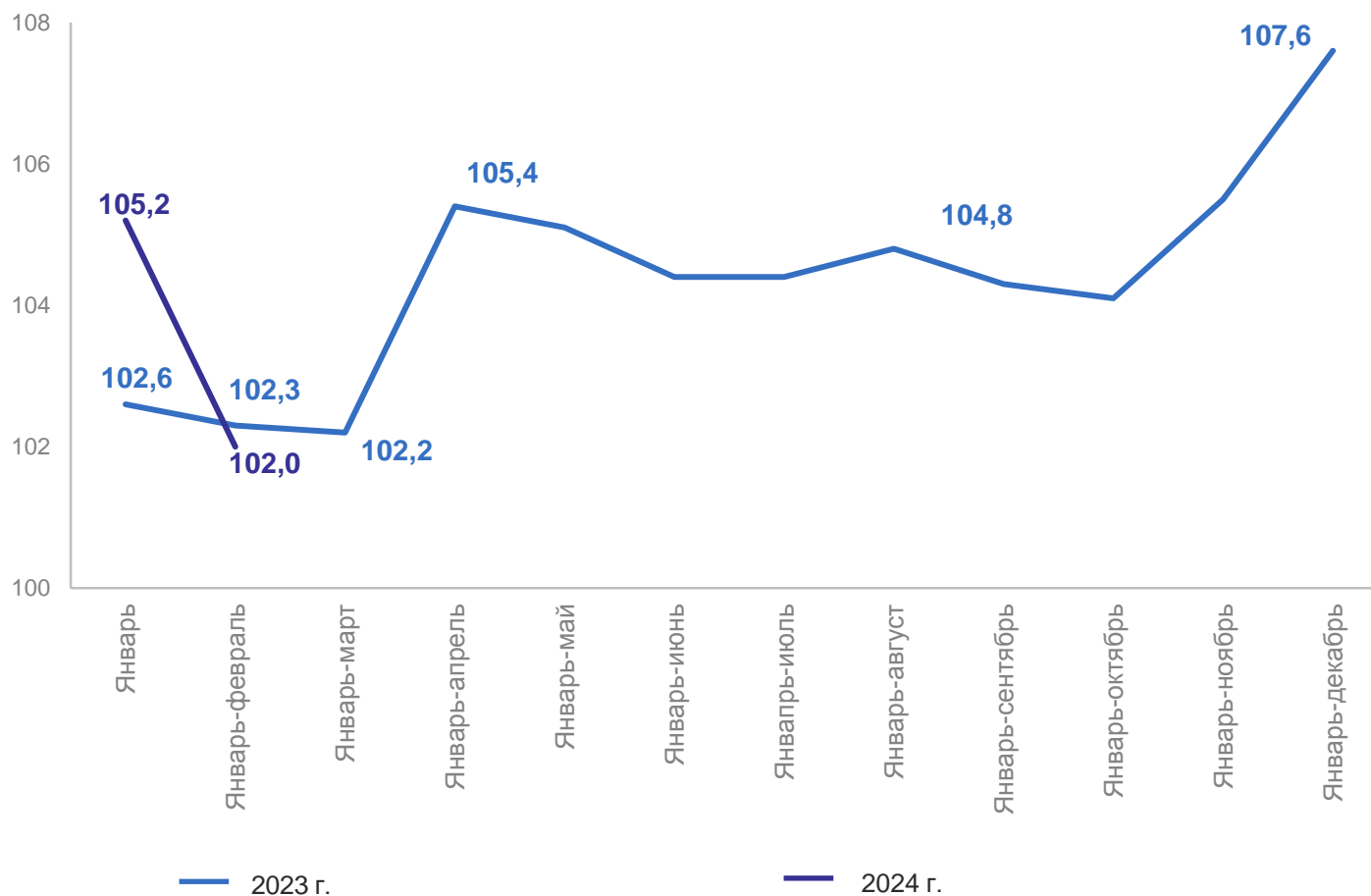
Обеспеченность товарными запасами  
на конец февраля 2024 г.

на **90** дней торговли

# ОБОРОТ ОБЩЕСТВЕННОГО ПИТАНИЯ

ДАГЕСТАНСТАТ

январь – февраль 2024 г. в процентах  
к соответствующему периоду предыдущего года



Всего

**16,8** млрд рублей

в процентах  
к январю – февралю 2023 г.

**102,0** ↑



# СТРУКТУРА ОБОРОТА ОБЩЕСТВЕННОГО ПИТАНИЯ

январь – февраль 2024 г., в процентах

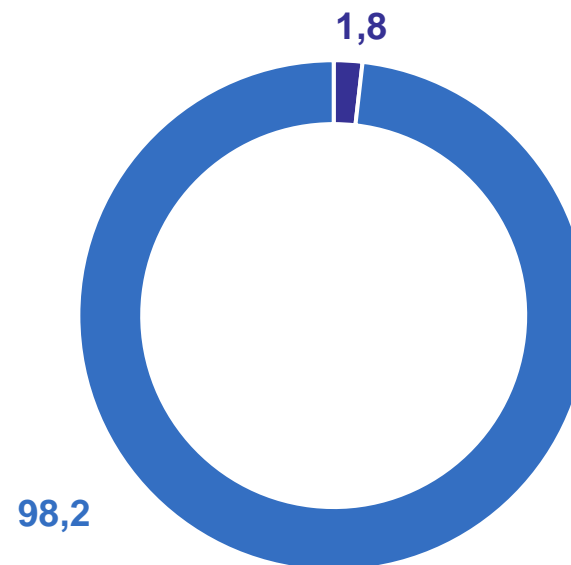
Структура оборота общественного питания,  
в процентах

По юридическим лицам без субъектов  
малого предпринимательства

**0,3** млрд. рублей      **81,2** ↑

Субъекты малого предпринимательства

**16,4** млрд. рублей      **102,5** ↑

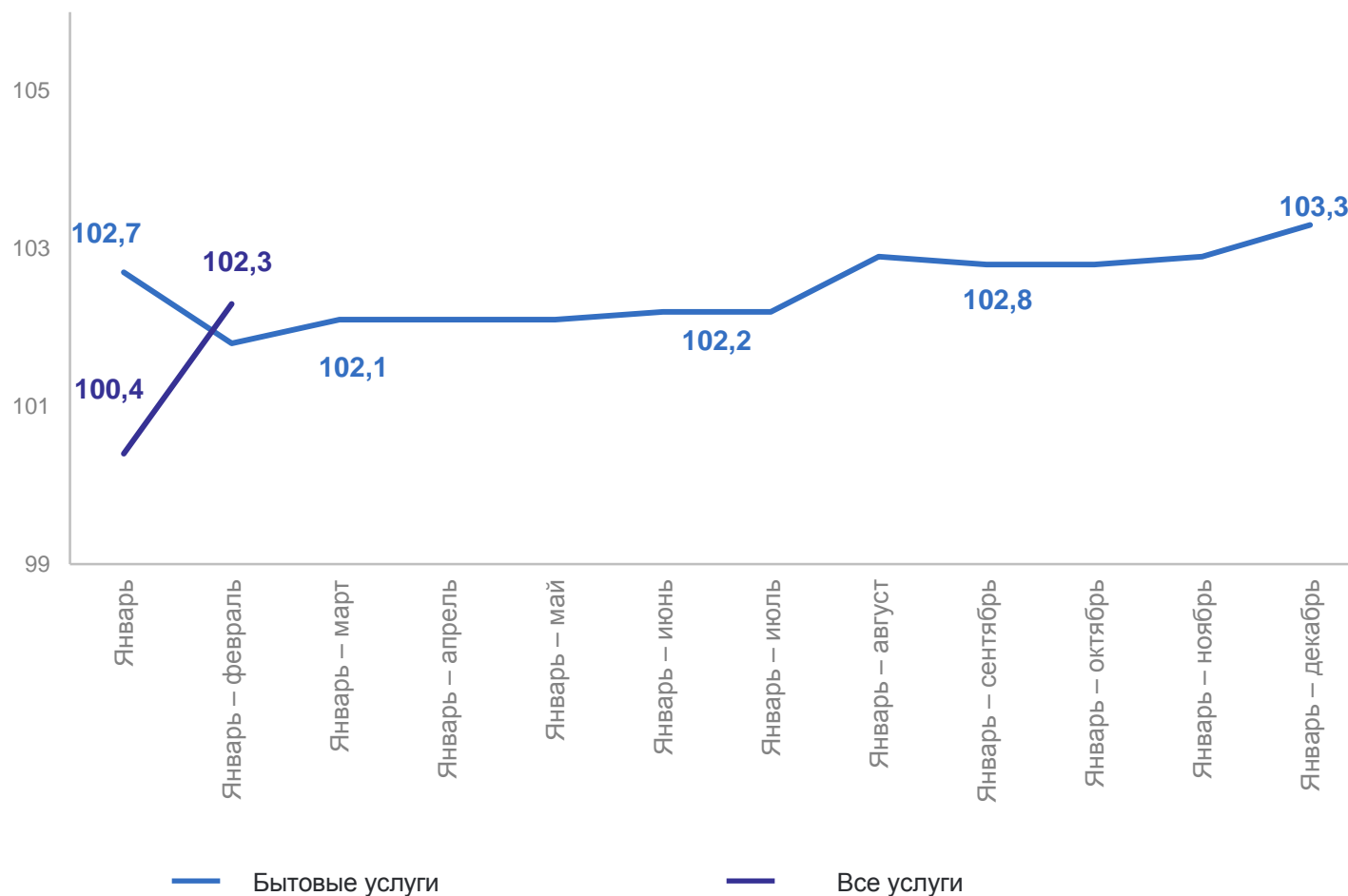


- Юридические лица без субъектов малого предпринимательства
- Субъекты малого предпринимательства

# ОБЪЕМ ПЛАТНЫХ УСЛУГ НАСЕЛЕНИЮ

ДАГЕСТАНСТАТ

январь – февраль 2024 г. в процентах  
к соответствующему периоду предыдущего года



Все услуги в процентах  
к январю – февралю  
2023 г.

30,0 млрд рублей **103,7 ↑**

Бытовые услуги

5,2 млрд рублей **103,4 ↑**

# ОБЪЕМ ПЛАТНЫХ УСЛУГ НАСЕЛЕНИЮ ПО ВИДАМ

ДАГЕСТАНСТАТ

за январь – февраль 2024 г.

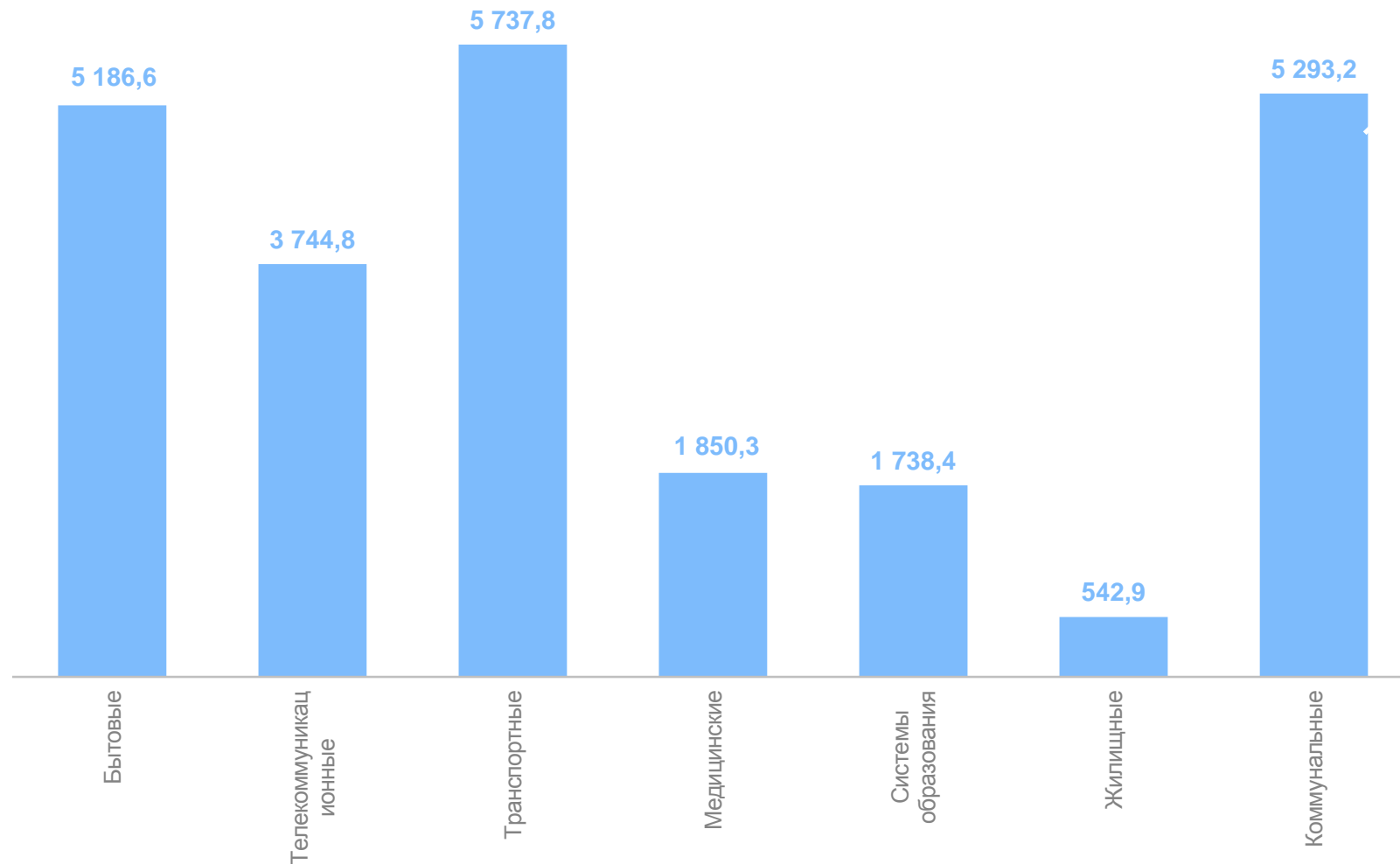
## Все услуги



**30,0** млрд рублей

в процентах  
к январю – февралю 2023 г.

**103,7 ↑**



## ОБОРОТ ОПТОВОЙ ТОРГОВЛИ

за январь – февраль 2024 г. в процентах  
к соответствующему периоду предыдущего года

Всего

**37,4** млрд рублей **160,6↑**

Организации оптовой торговли

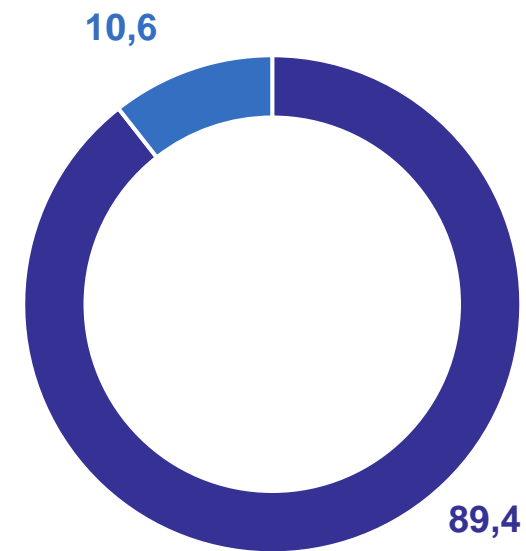
**31,9** млрд рублей **153,6↑**

Организации оптовой торговли

**5,5** млрд рублей **250,8↑**

ДАГЕСТАНСТАТ

Структура оборота оптовой торговли  
в процентах



- Организации с основным видом деятельности «Оптовая торговля»
- Организации других видов экономической деятельности